PORTRAIT SECTORIEL DE LA MÉTALLURGIE EN LOIRE-ATLANTIQUE

JUILLET 2023

LES BASSINS NANTAIS ET NAZAIRIEN CONCENTRENT 7 SALARIÉS DE LA MÉTALLURGIE SUR 10

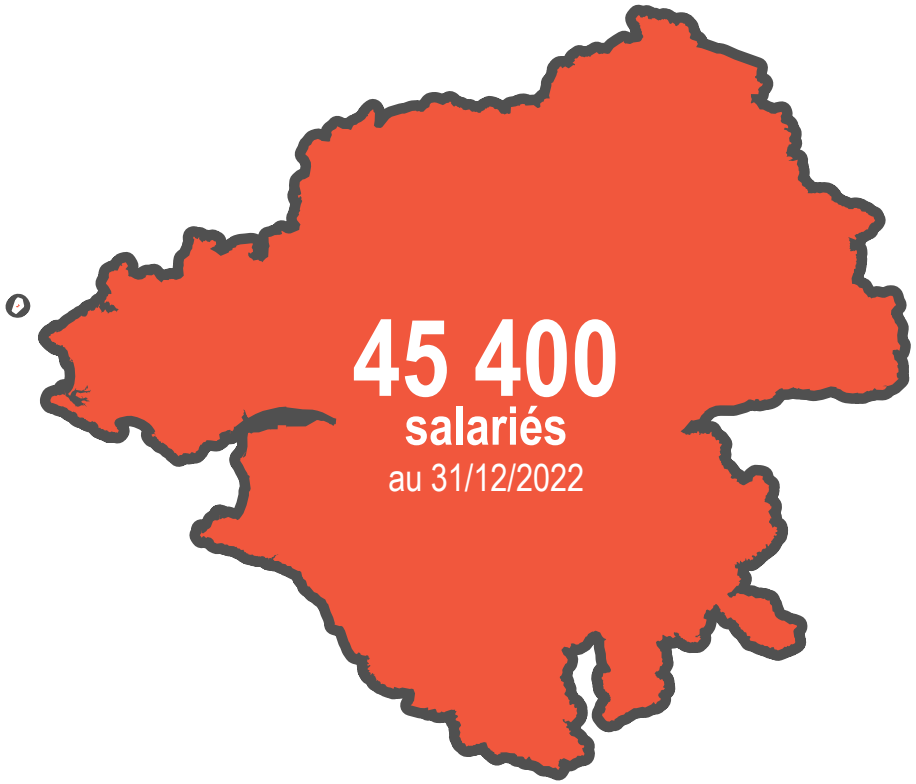

Effectifs salariés en Loire-Atlantique par intercommunalité au 31/12/2022

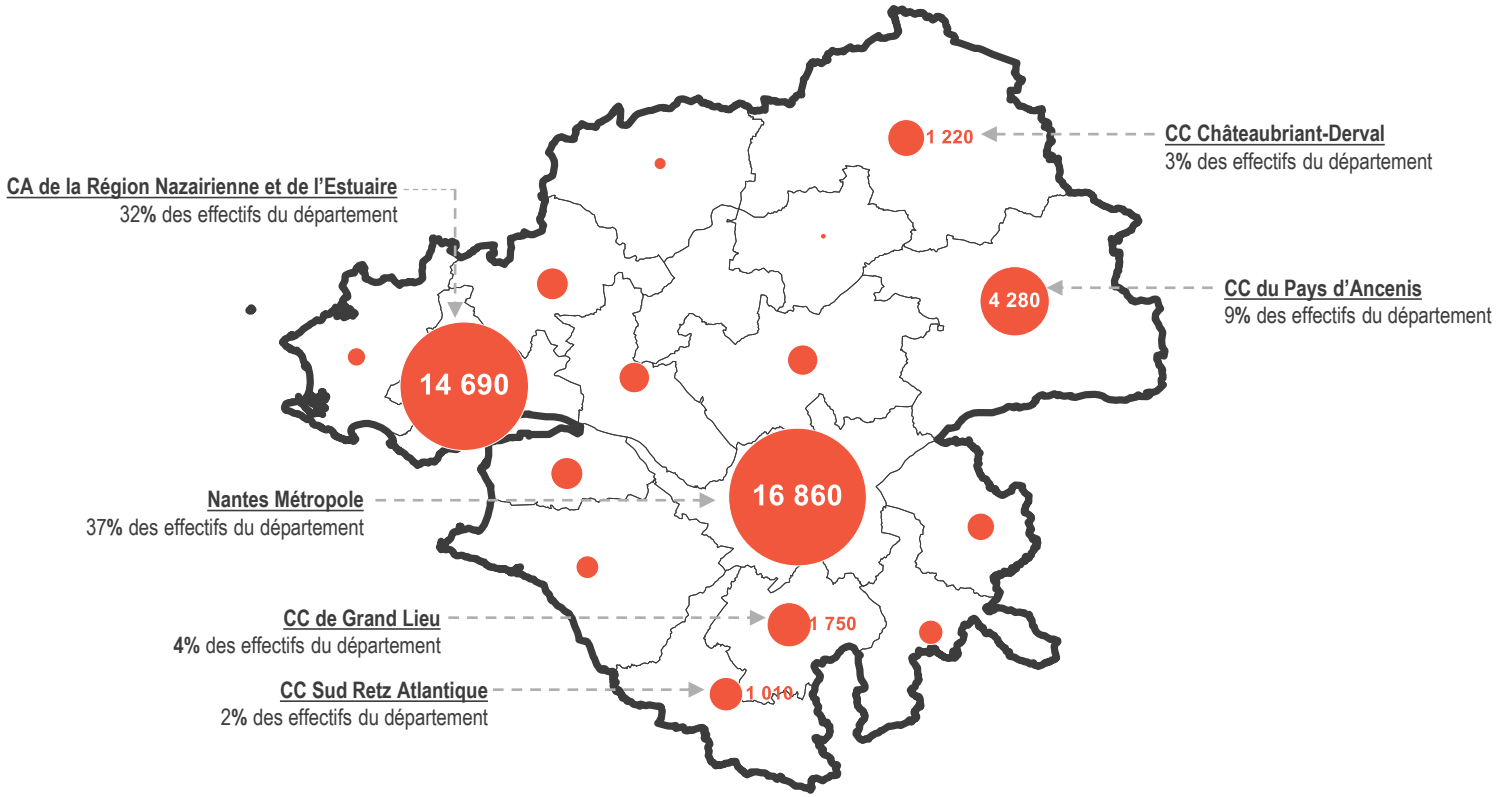

Source : ORCI d'après ACOSS et Base Établissements ORCI PDL

11 ÉTABLISSEMENTS EMPLOIENT À EUX SEULS LE TIERS DES EFFECTIFS SALARIÉS

Répartition des effectifs salariés selon la taille de l'établissement au 31/12/2022

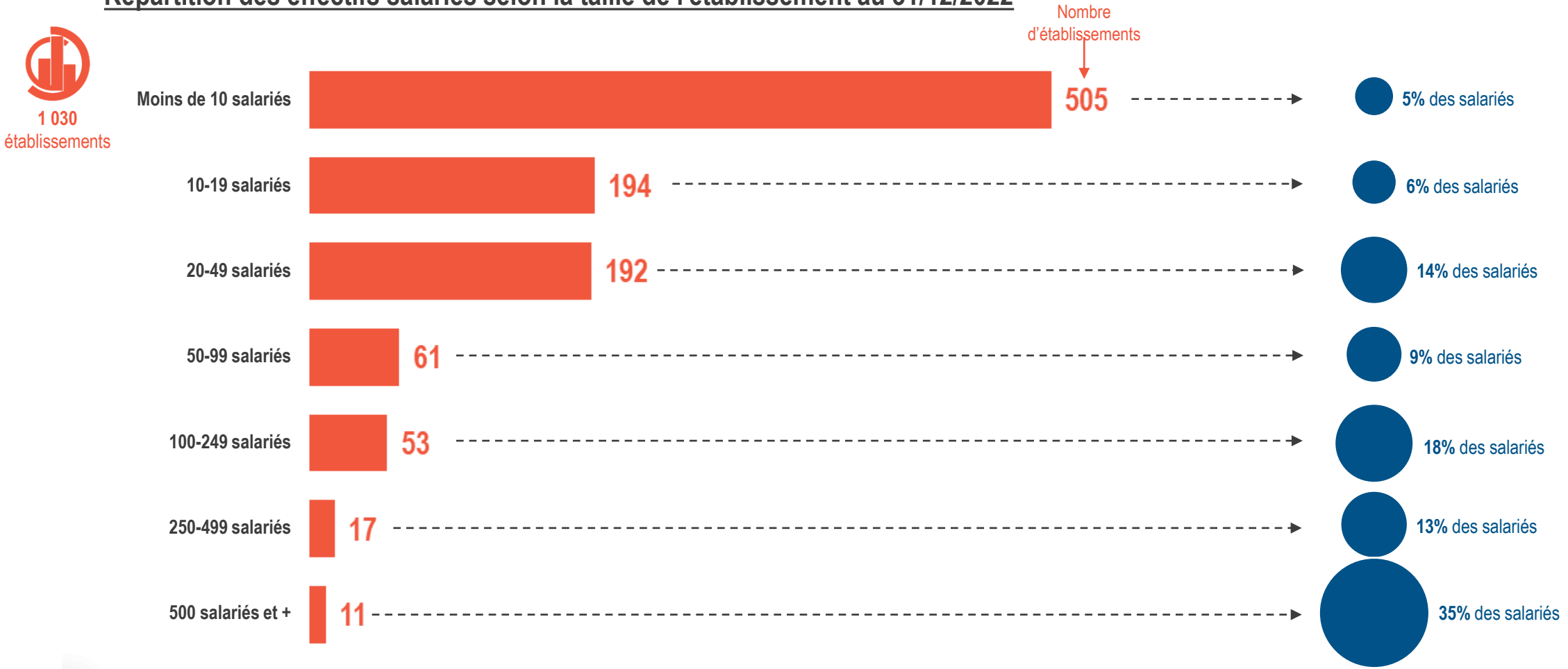

Source : ORCI d'après Base Établissements ORCI

EN LOIRE-ATLANTIQUE, UNE SURREPRÉSENTATION DE L'INDUSTRIE AÉRONAUTIQUE ET DE L'INDUSTRIE NAVALE

Répartition des effectifs salariés de la Métallurgie par secteur d'activité au 31/12/2022

en Loire-Atlantique



** Fabrication de cycles, matériel chirurgical-dentaire, ingénierie etc.*

dans les Pays de la Loire

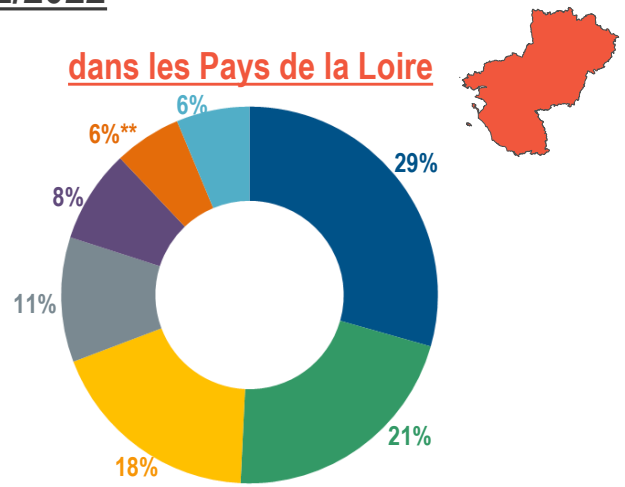

en France métropolitaine

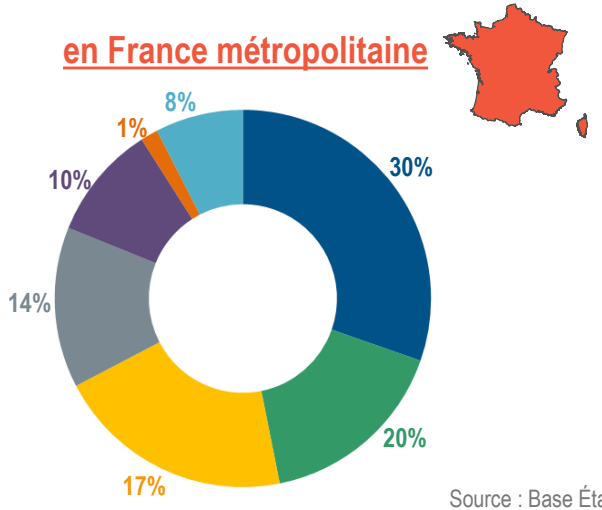

Source : Base Établissements ORCI

EN LOIRE-ATLANTIQUE, LA PART DE SALARIÉS EMPLOYÉS DANS LA MÉTALLURGIE EST 1,4 FOIS PLUS ÉLEVÉE QU'EN FRANCE MÉTROPOLITAINE

Indice de spécificité de la Métallurgie par département ligérien au 31/12/2022

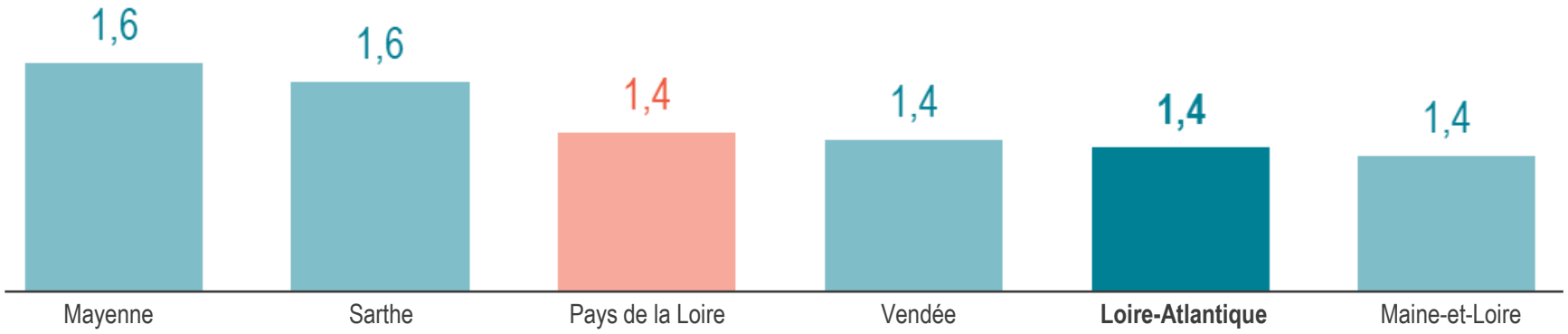

L'indice de spécificité est supérieur à 1 lorsque la part de salariés employés dans la Métallurgie au sein d'un département est supérieure à la part de salariés employés dans la Métallurgie en France métropolitaine.

Note de lecture : *En Loire-Atlantique, la part de salariés employés dans la Métallurgie parmi l'ensemble des secteurs d'activités est **1,4 fois plus élevée** que la part moyenne observée en France métropolitaine*

Source : ORCI d'après ACOSS et Insee (estimations d'emploi)

DANS L'INTERCOMMUNALITÉ NAZAIRIENNE, 1 ACTIF EN EMPLOI SUR 4 TRAVAILLE DANS LA MÉTALLURGIE

Part de la Métallurgie dans l'emploi par intercommunalité

Loire-Atlantique : 7,0%
Pays de la Loire : 7,2%
France métropolitaine : 5,0%

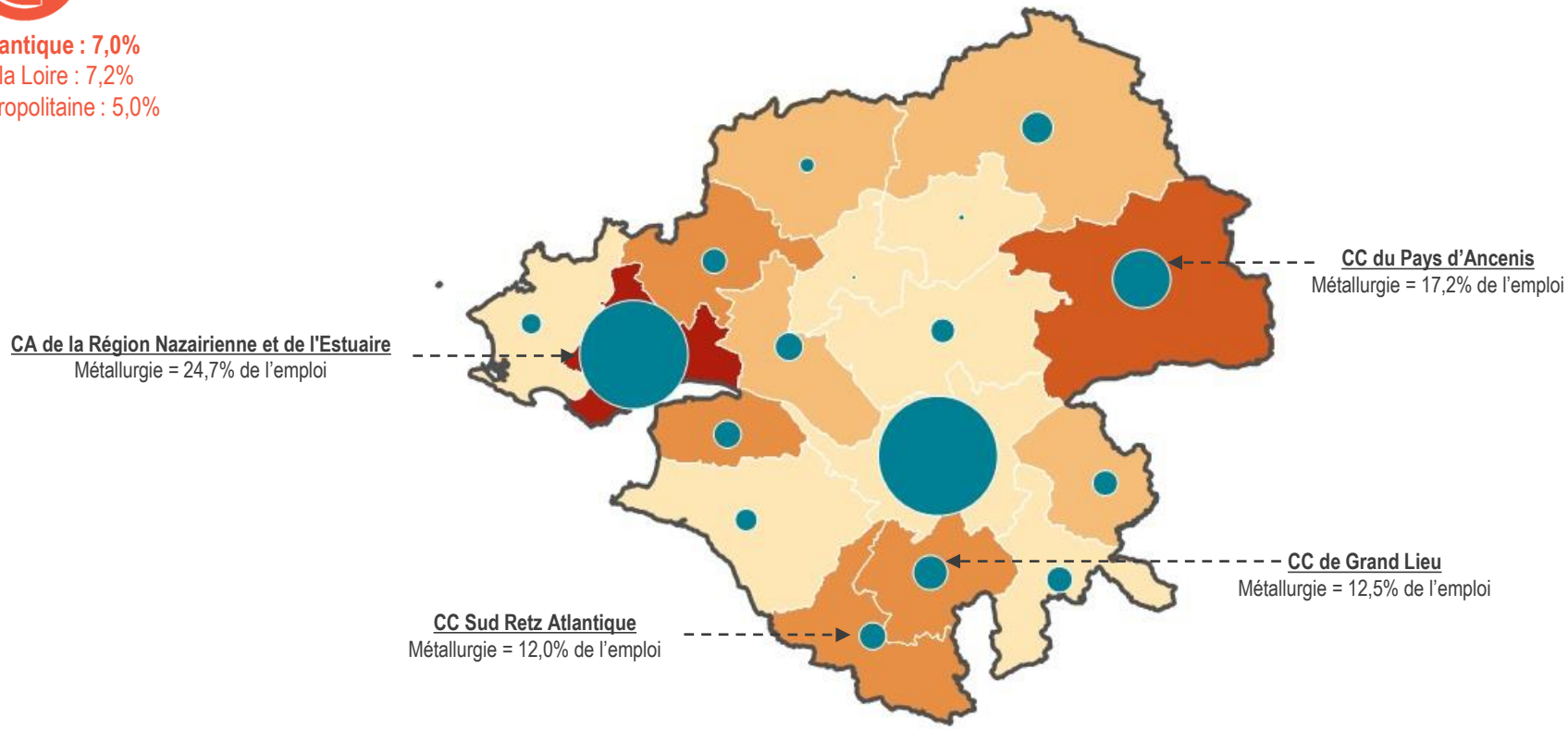

Légende

- Moins de 5%
- De 5% à 10%
- De 10% à 15%
- De 15% à 20%
- Plus de 20%
- Effectifs salariés de la Métallurgie

Source : ORCI d'après ACOSS et Insee (enquête emploi)

LES EFFECTIFS SALARIÉS SONT CONTINUELLEMENT EN HAUSSE DEPUIS 2010

Évolution des effectifs salariés de la Métallurgie en Loire-Atlantique (données au 31 décembre)

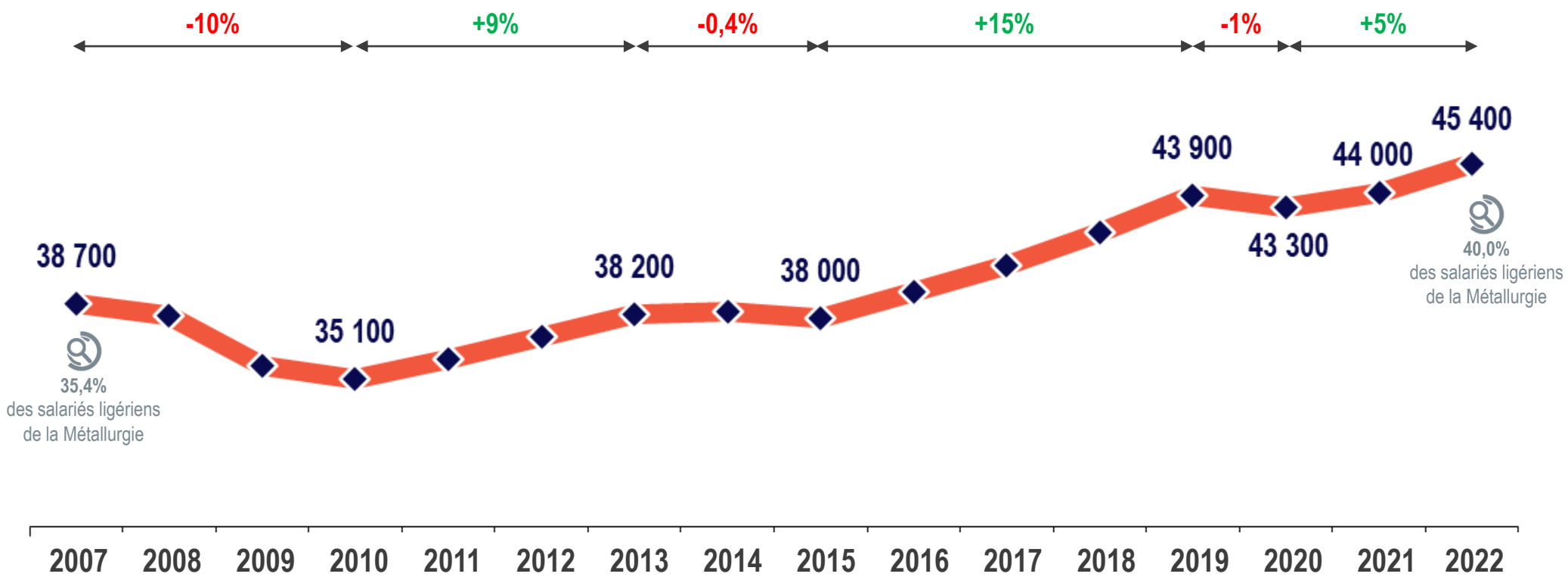

Source : ORCI d'après Base établissements ORCI et ACOSS

UN DYNAMISME PLUS SOUTENU QUE DANS LE RESTE DE LA RÉGION ET QU'EN FRANCE MÉTROPOLITAINE (1/2)

Évolution des effectifs salariés dans la Métallurgie par département dans les Pays de la Loire
(base 100 au 31/12/2015)

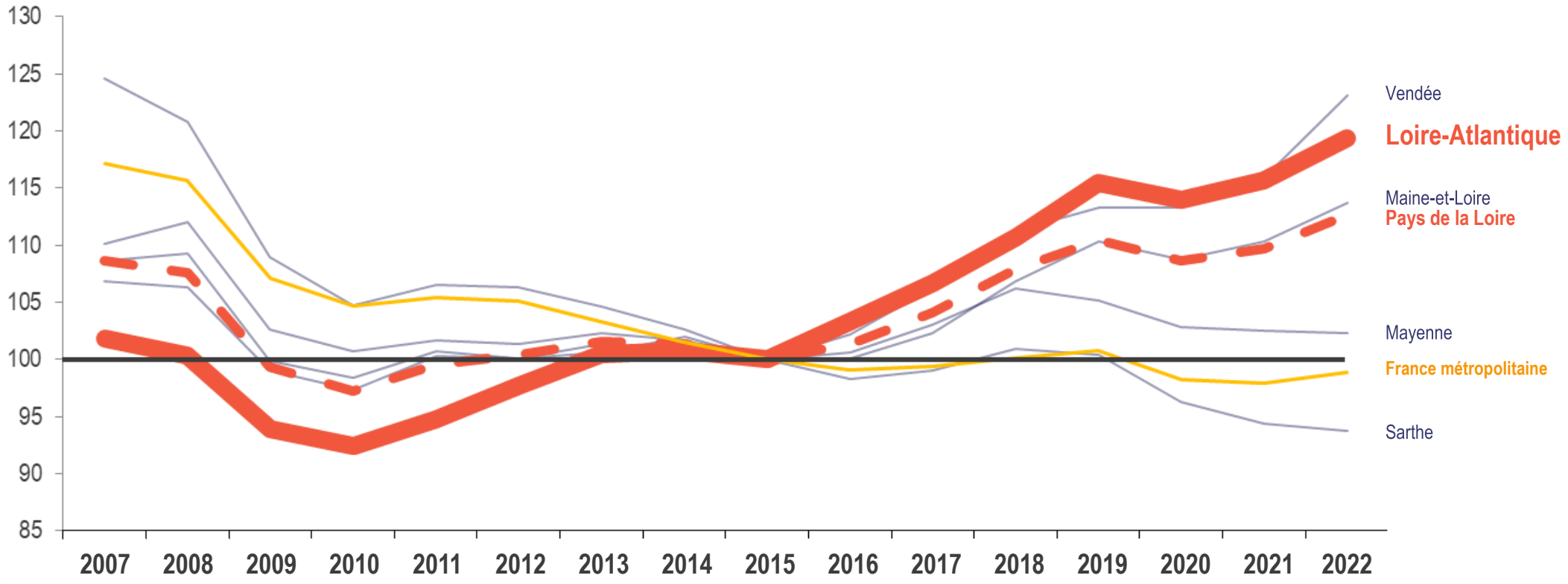

Source : ORCI d'après ACOSS

UN DYNAMISME PLUS SOUTENU QUE DANS LE RESTE DE LA RÉGION ET QU'EN FRANCE MÉTROPOLITAINE (2/2)

Évolution des effectifs salariés entre 2015 et 2022 par département de France métropolitaine

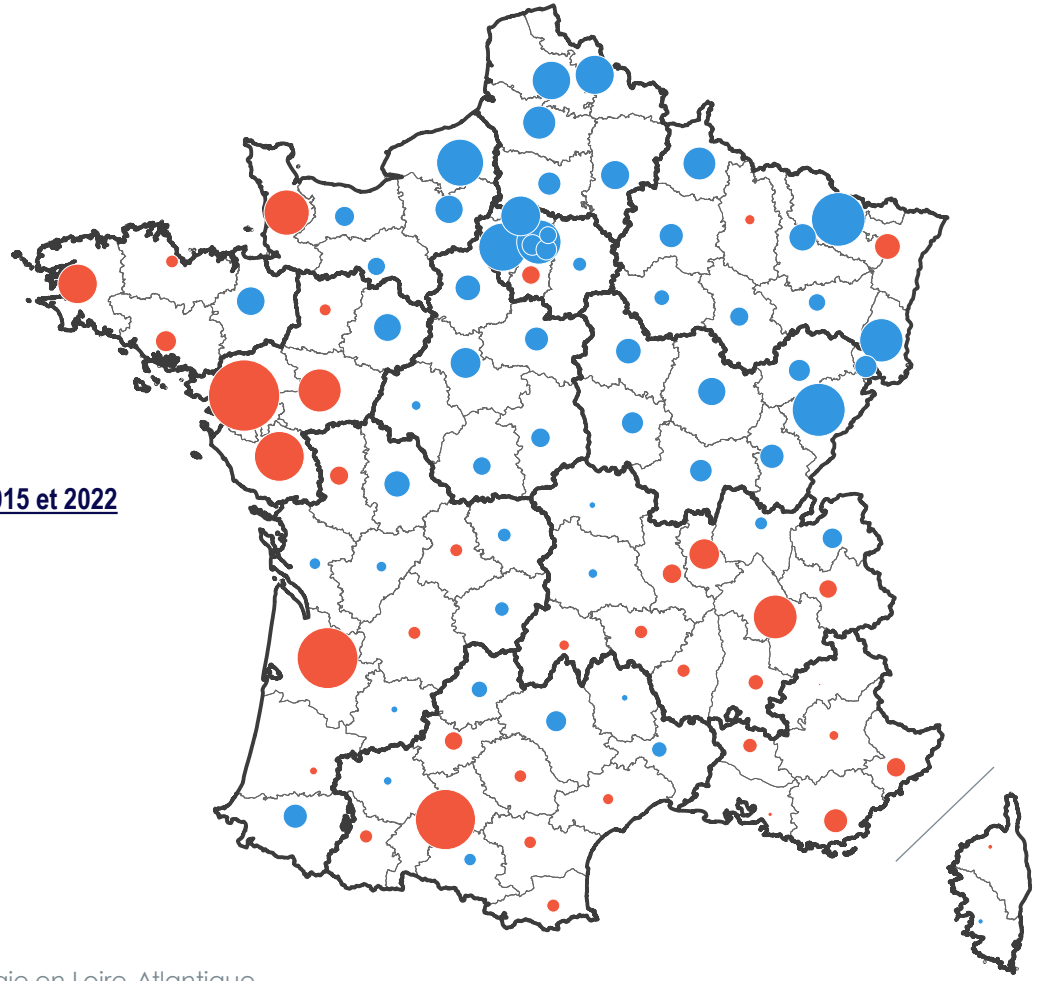

Évolution des effectifs salariés entre 2015 et 2022

Loire-Atlantique : + 7 400 salariés (+19%)
Vendée : + 3 600 salariés (+23%)
Maine-et-Loire : + 2 700 salariés (+14%)
Mayenne : + 200 salariés (+2%)
Sarthe : - 1 100 salariés (-6%)

Légende

- +/- 5 000 salariés
- +/- 2 000 salariés
- +/- 1 000 salariés
- Évolution positive
- Évolution négative

Source : ORCI d'après ACOSS

UNE FORTE HAUSSE DES EFFECTIFS OBSERVÉE SUR LE BASSIN NAZAIRIEN…

Évolution des effectifs salariés de la Métallurgie en Loire-Atlantique par zone d'emploi
(données au 31 décembre)

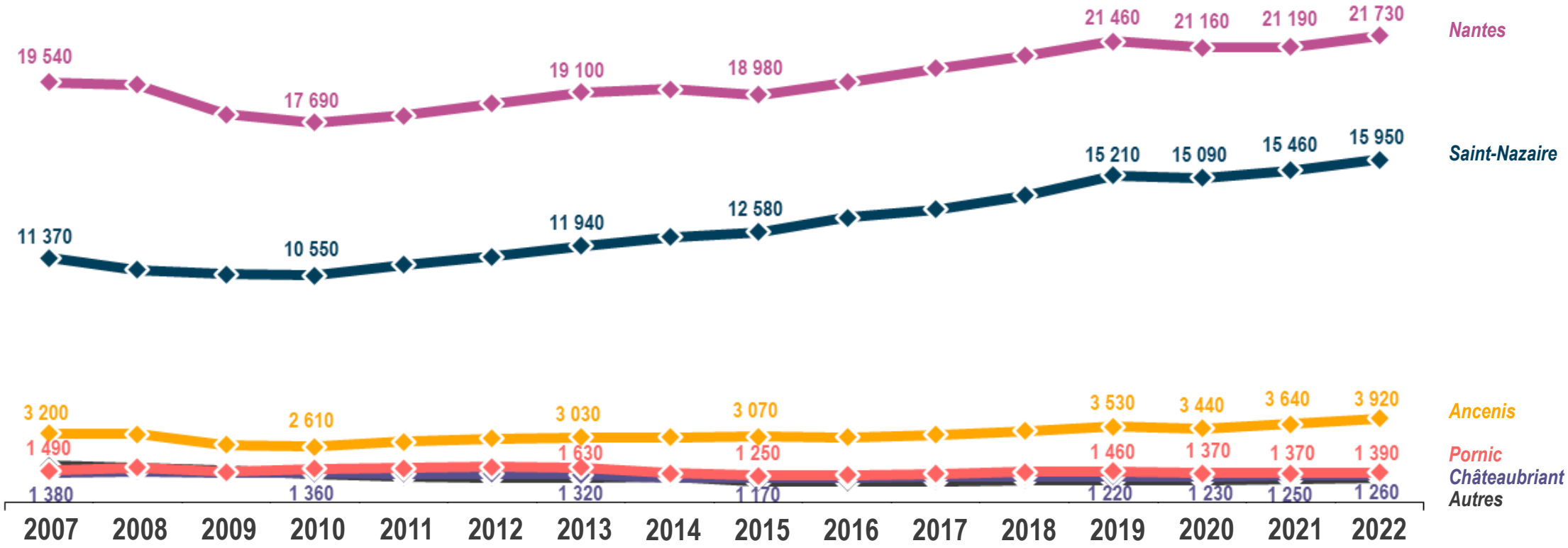

Source : ORCI d'après ACOSS

… EXPLIQUÉE PRINCIPALEMENT PAR LE DYNAMISME DE L'INDUSTRIE NAVALE

Évolution des effectifs salariés par regroupement de branches (données au 31/12)

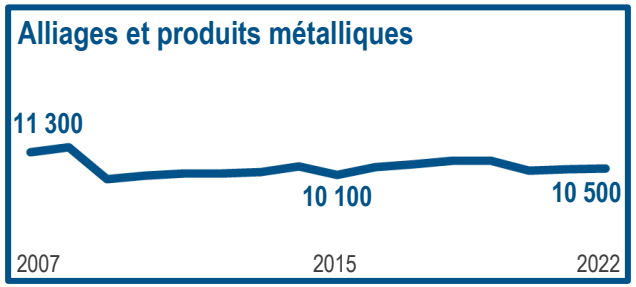

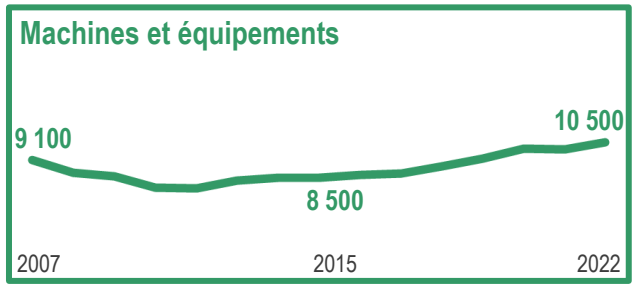

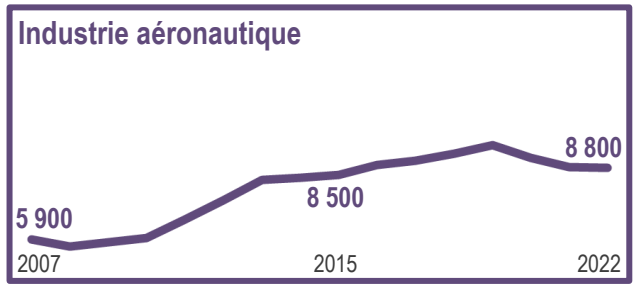

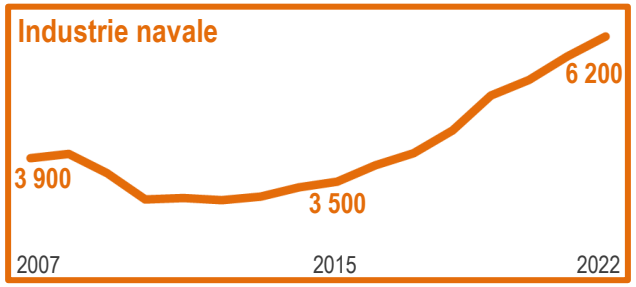

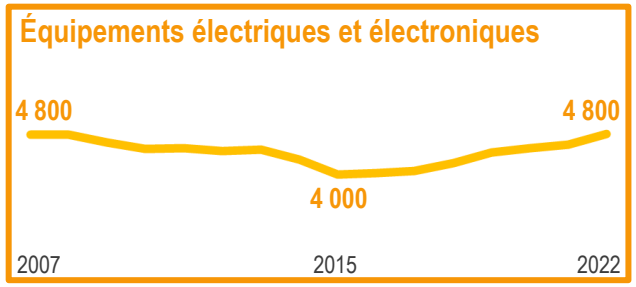

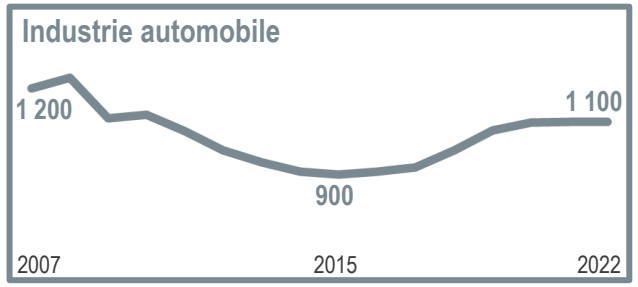

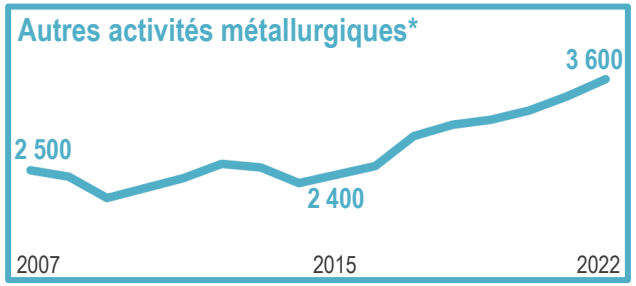

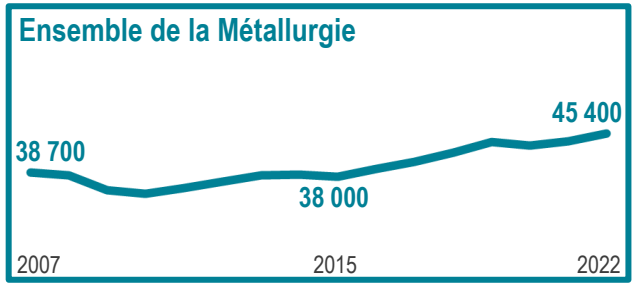

	2021		2022	
Alliages et produits métal. :	10 400	→	10 500	(+0,3%)
Machines et équip. :	9 800	→	10 500	(+6,3%)
Équip. électriques et électron. :	4 600	→	4 800	(+4,3%)
Industrie automobile :	1 100	→	1 100	(-0,1%)
Industrie aéronautique :	8 800	→	8 800	(-0,2%)
Industrie navale :	5 800	→	6 200	(+6,4%)
Autres activités métal. :	3 400	→	3 600	(+6,1%)
Ensemble de la Métallurgie :	44 000	→	45 400	(+3,2%)

** Ingénierie, fabrication de cycles, matériel chirurgical-dentaire, etc.*

Source : ORCI d'après Base établissements ORCI et ACOSS

DE FORTES FLUCTUATIONS DES EFFECTIFS INTÉRIMAIRES

Évolution des effectifs intérimaires en Loire-Atlantique
(données à fin décembre)

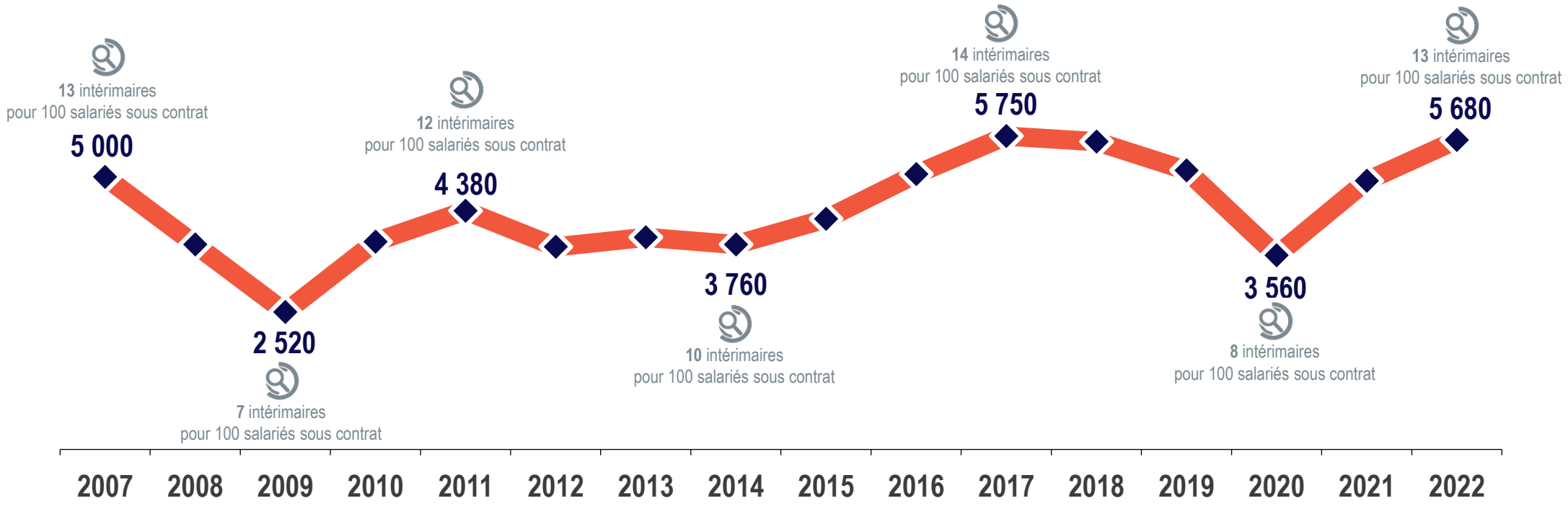

Source : ORCI d'après DREETS et ACOSS

CARACTÉRISTIQUES SOCIO-DÉMOGRAPHIQUES ET SOCIO-ÉCONOMIQUES DES SALARIÉS DE LA MÉTALLURGIE EN LOIRE-ATLANTIQUE

2 salariés sur 5 sont des opérateurs



Répartition des salariés par catégorie socio-professionnelle

Une majorité d'hommes parmi les salariés

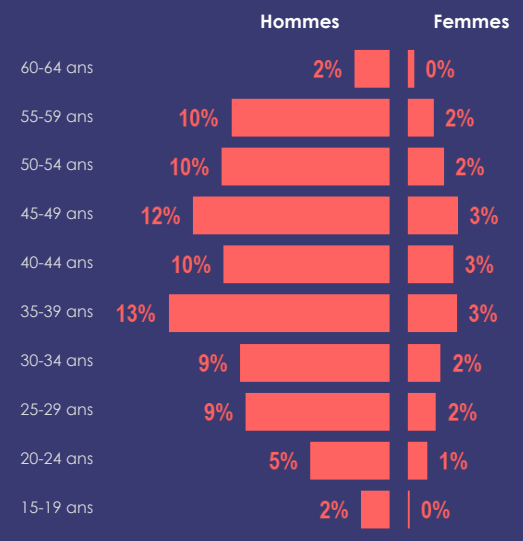

Pyramide des âges des salariés de la Métallurgie

Hommes 82% **Femmes** 18%

À titre de comparaison, tous secteurs économiques confondus, 51% des salariés sont des hommes et 49% sont des femmes

Moins de 30 ans : 18%
50 ans et plus : 26%

À titre de comparaison, tout secteur économique, confondu, 26% des salariés ont moins de 30 ans et 26% ont 50 ans ou plus

Une large majorité de salariés est en CDI

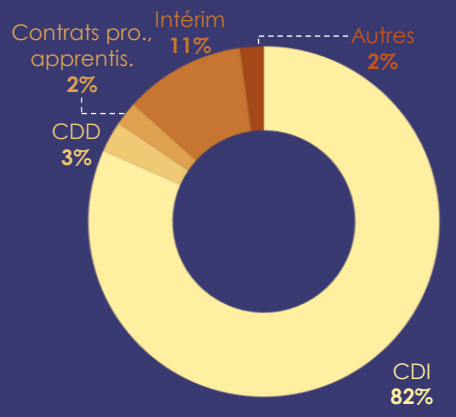

Type de contrat de travail des salariés de la Métallurgie

95% des salariés travaillent à **temps complet**

- 97% chez les hommes
- 87% chez les femmes

45 400 personnes sont salariées au sein des entreprises de la **Métallurgie** auxquelles s'ajoutent **5 700 intérimaires**, soit **51 100 personnes** en tout

Sources : ORCI d'après DADS 2019, Acoss et DREETS Pays de la Loire

DES SALARIÉS DE PLUS EN PLUS QUALIFIÉS

Évolution de la répartition des effectifs salariés par catégorie socio-professionnelle

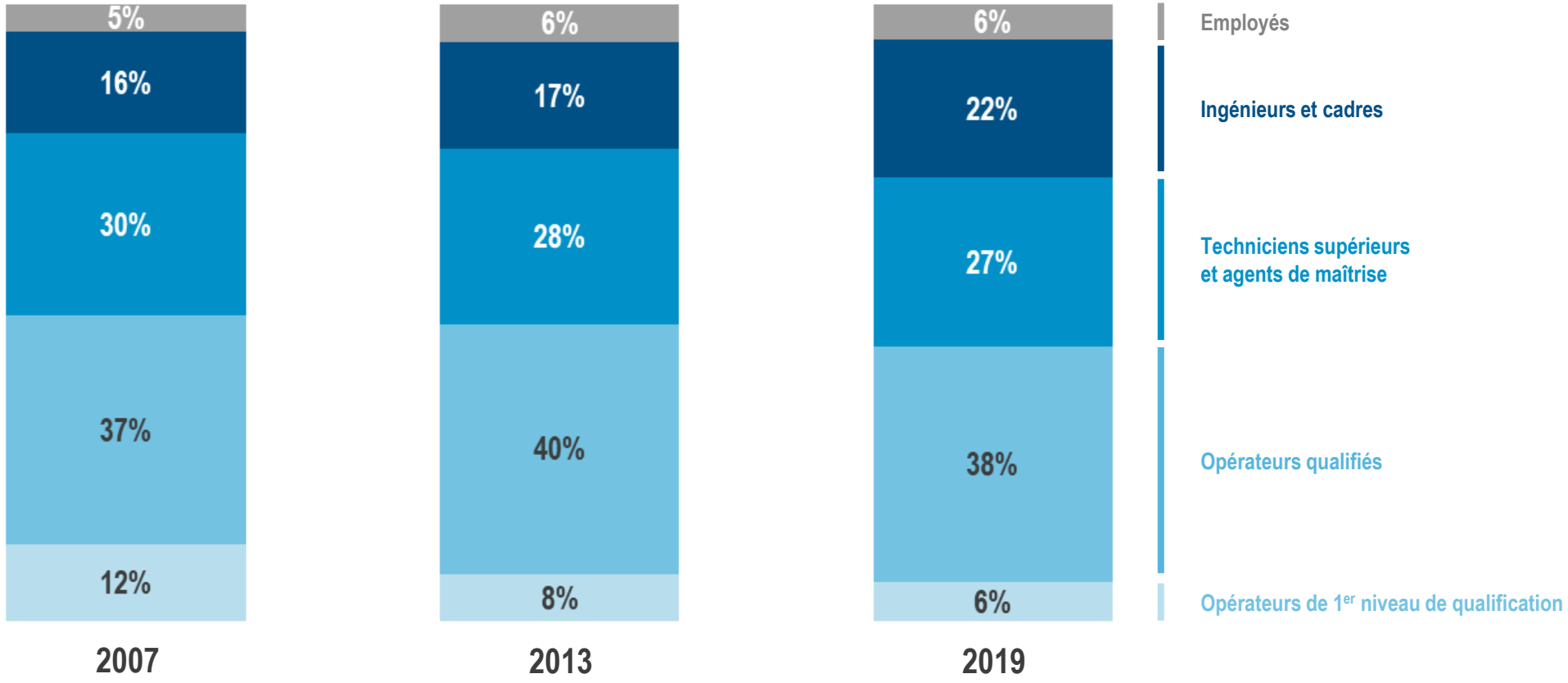

Source : ORCI d'après DADS 2007, 2013 et 2019 (échantillon 1/12)

POUR EN SAVOIR PLUS

Observatoire Régional des Compétences Industrielles *Pays de la Loire*

www.orci-pdl.fr

06 19 22 36 42
d.lemancq@orci-pdl.fr

10 chemin du Vigneau
Parc Solaris, bâtiment Arkam
44800 Saint-Herblain