



Observatoire  
Régional des  
Compétences  
Industrielles  
*Pays de la Loire*

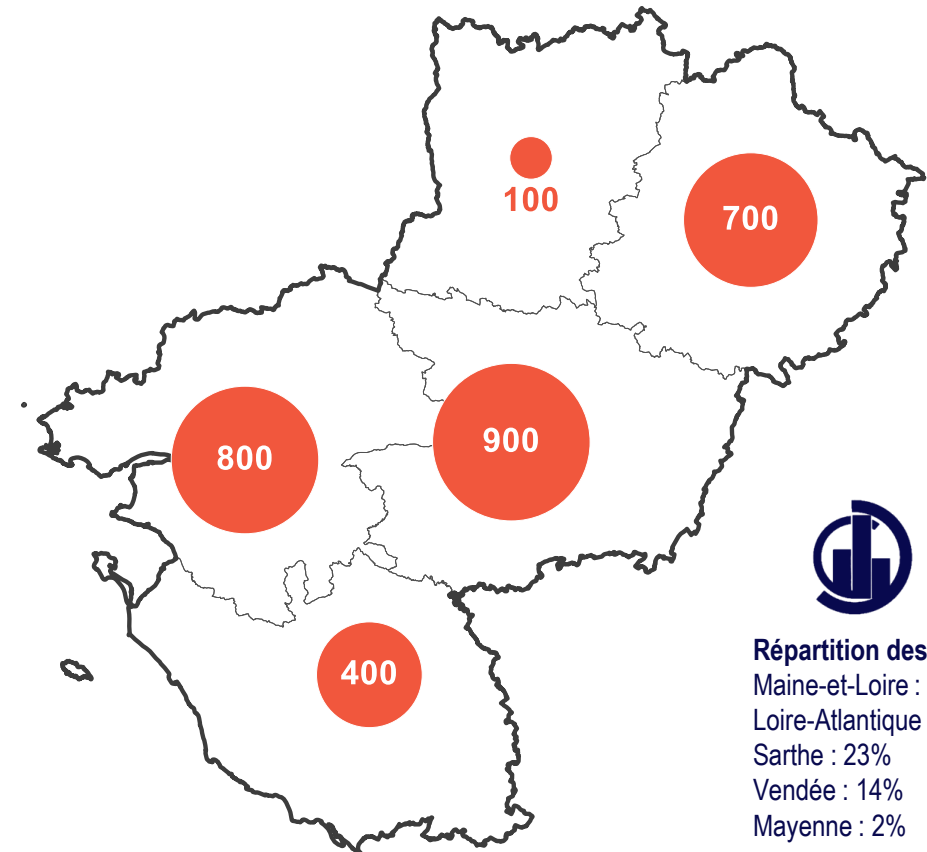
# PORTRAIT SECTORIEL DE LA BRANCHE DU RECYCLAGE DANS LES PAYS DE LA LOIRE

JUILLET 2023



# 2 850 SALARIÉS SONT EMPLOYÉS DANS LES PAYS DE LA LOIRE FIN 2022

Effectifs salariés au 31/12/2022 (hors intérim)

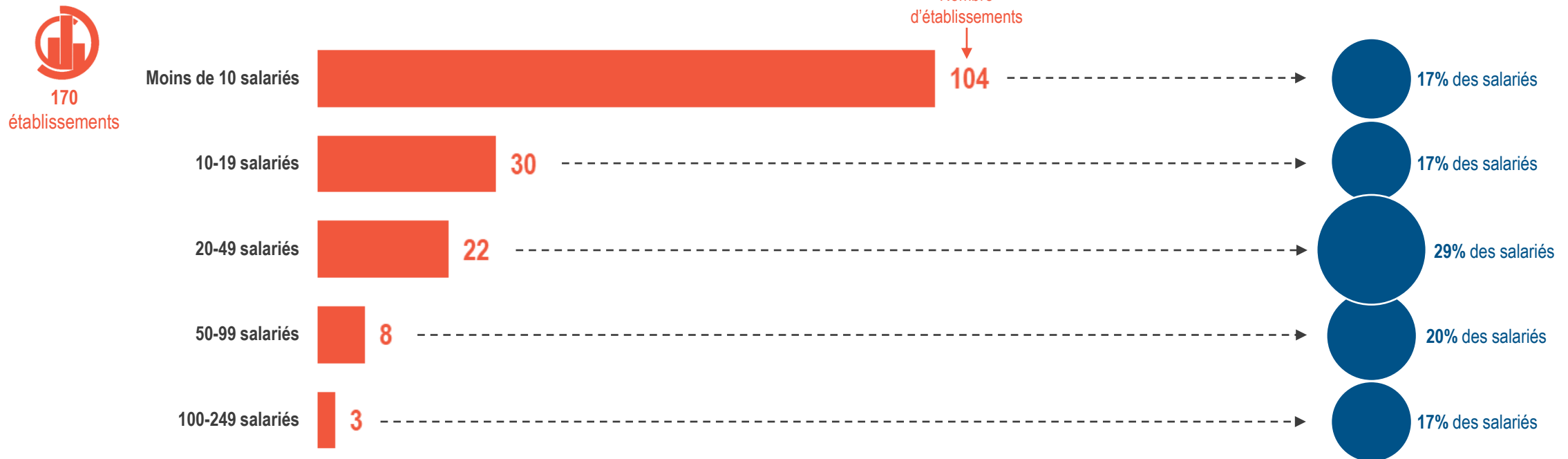


**Répartition des effectifs salariés**

Maine-et-Loire : 32%  
Loire-Atlantique : 28%  
Sarthe : 23%  
Vendée : 14%  
Mayenne : 2%

# 11 ÉTABLISSEMENTS EMPLOIENT À EUX SEULS PLUS DU TIERS DES EFFECTIFS PRÉSENTS DANS RÉGION

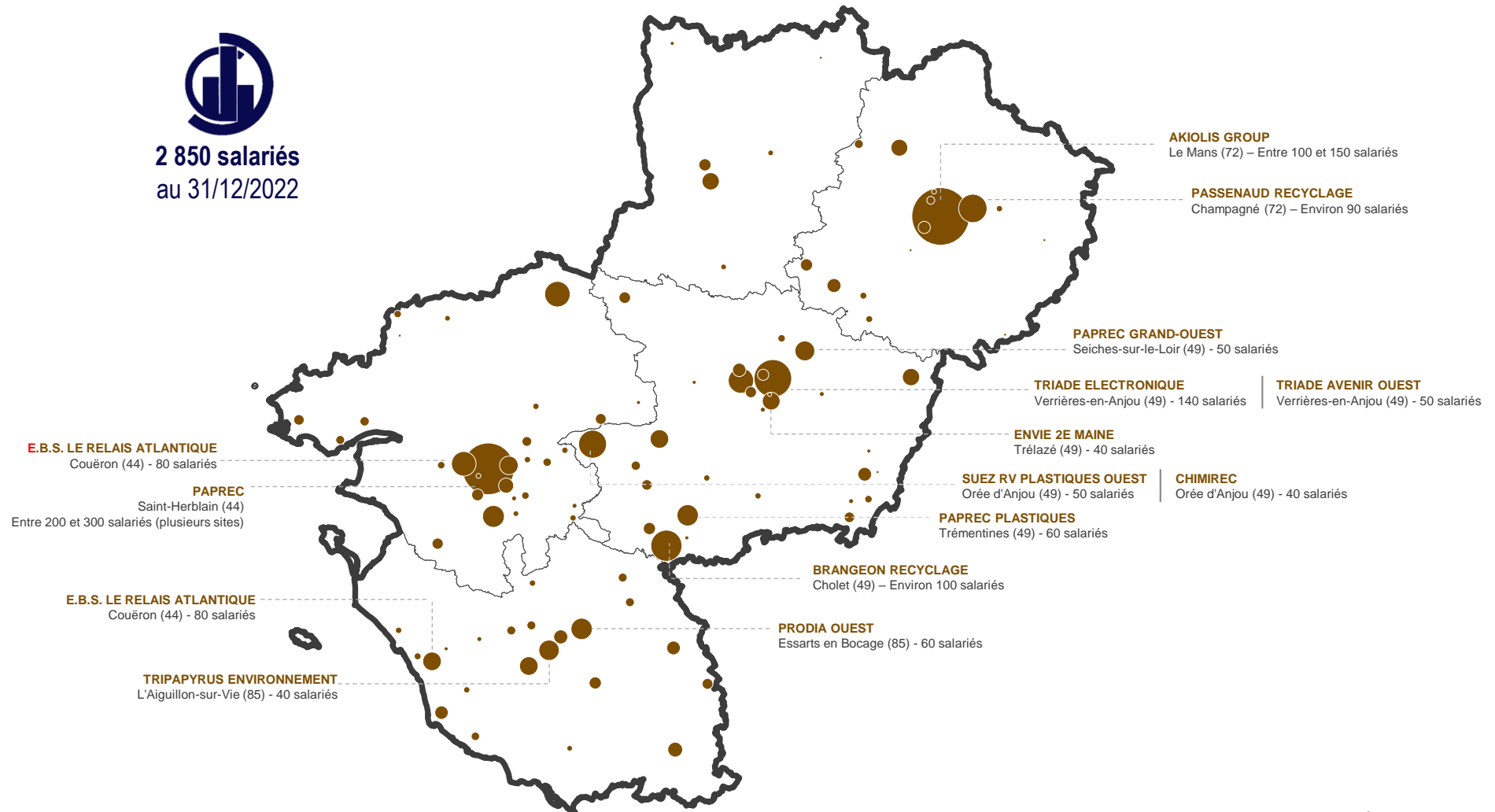
## Répartition des effectifs salariés selon la taille de l'établissement au 31/12/2022



# RECYCLAGE : EFFECTIFS SALARIÉS PAR COMMUNE AU 31/12/2022 ET LOCALISATION DES PRINCIPAUX ÉTABLISSEMENTS

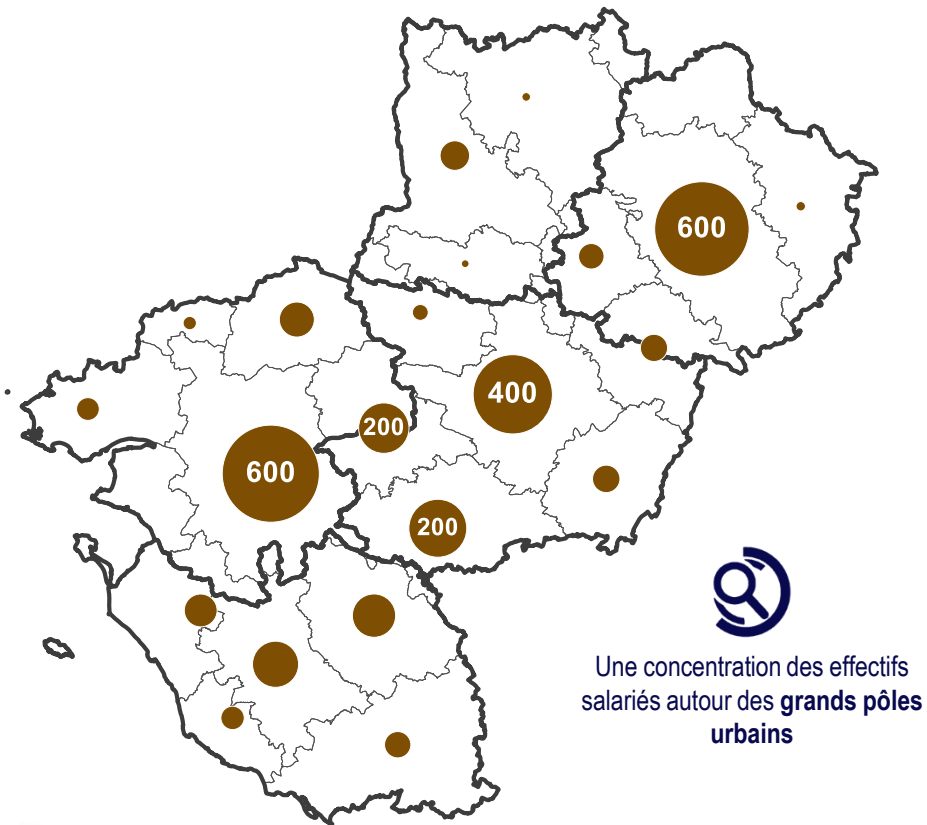


**2 850 salariés**  
au 31/12/2022



# LES ÉTABLISSEMENTS SONT CONCENTRÉS AUTOUR DES MÉTROPOLES ET DES GRANDES VILLES

Effectifs salariés par zone d'emploi

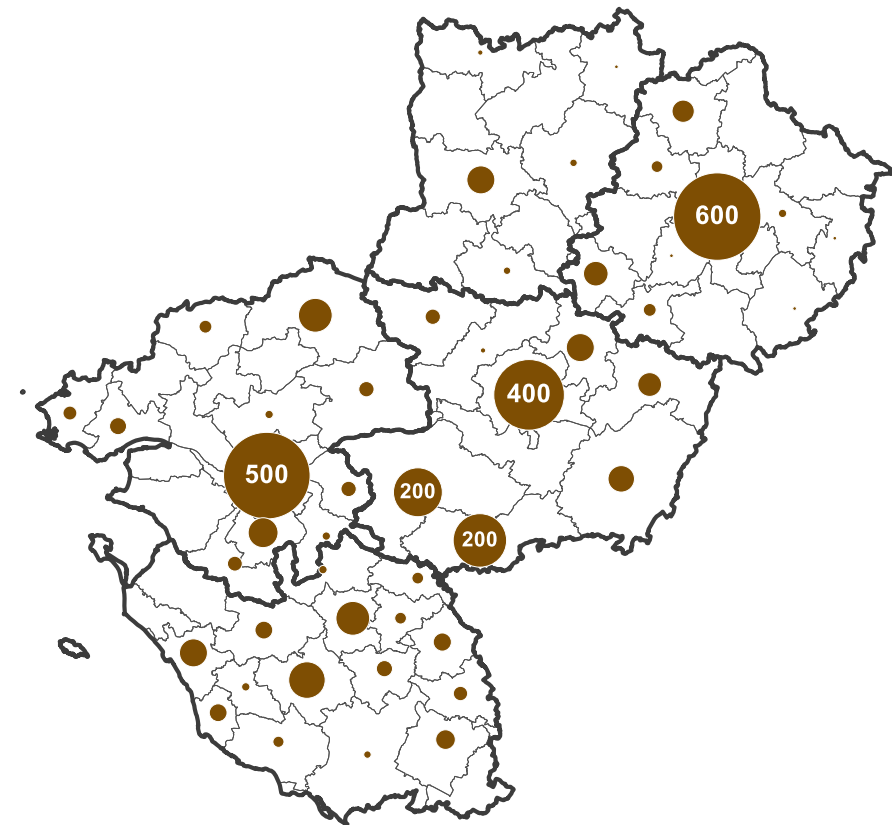


Une concentration des effectifs salariés autour des **grands pôles urbains**



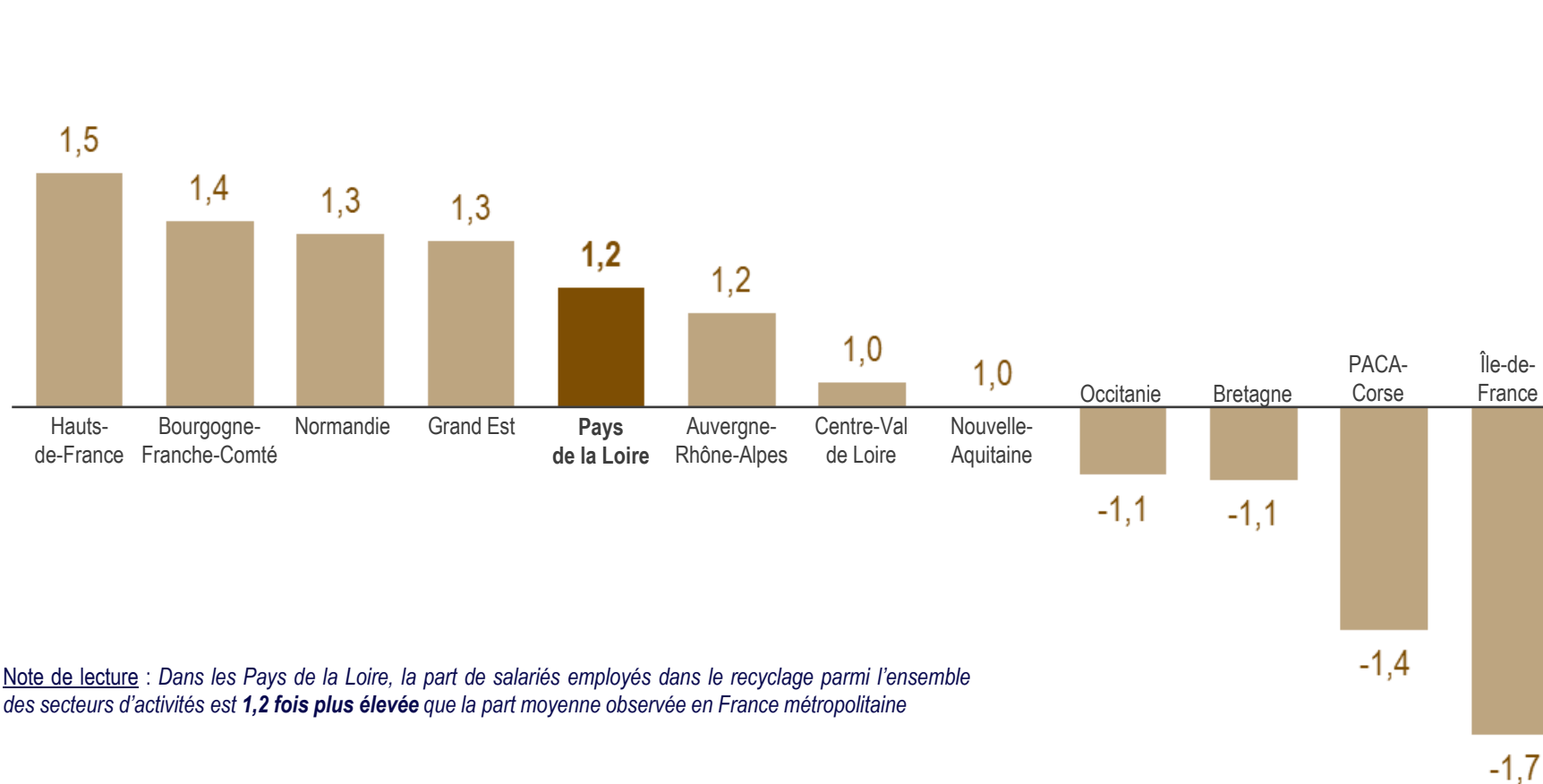
2 850 salariés  
au 31/12/2022

Effectifs salariés par intercommunalité



# LA PART DE SALARIÉS LIGÉRIENS EMPLOYÉS DANS LE RECYCLAGE EST 1,2 FOIS PLUS ÉLEVÉE QU'EN FRANCE MÉTROPOLITAINE

## Indice de spécificité par région de France métropolitaine au 31/12/2022

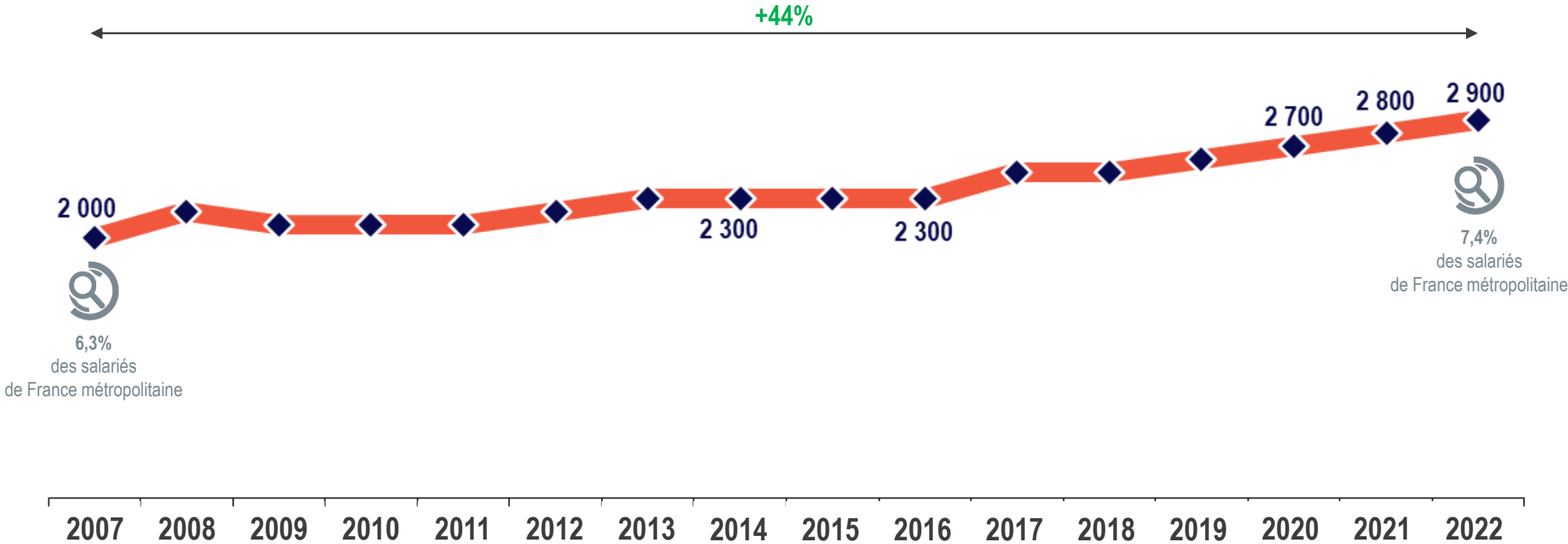


L'indice de spécificité est supérieur à 1 lorsque la part de salariés employés dans l'industrie du recyclage au sein d'une région est supérieure à la part de salariés employés dans l'industrie du recyclage en France métropolitaine

*Note de lecture : Dans les Pays de la Loire, la part de salariés employés dans le recyclage parmi l'ensemble des secteurs d'activités est **1,2 fois plus élevée** que la part moyenne observée en France métropolitaine*

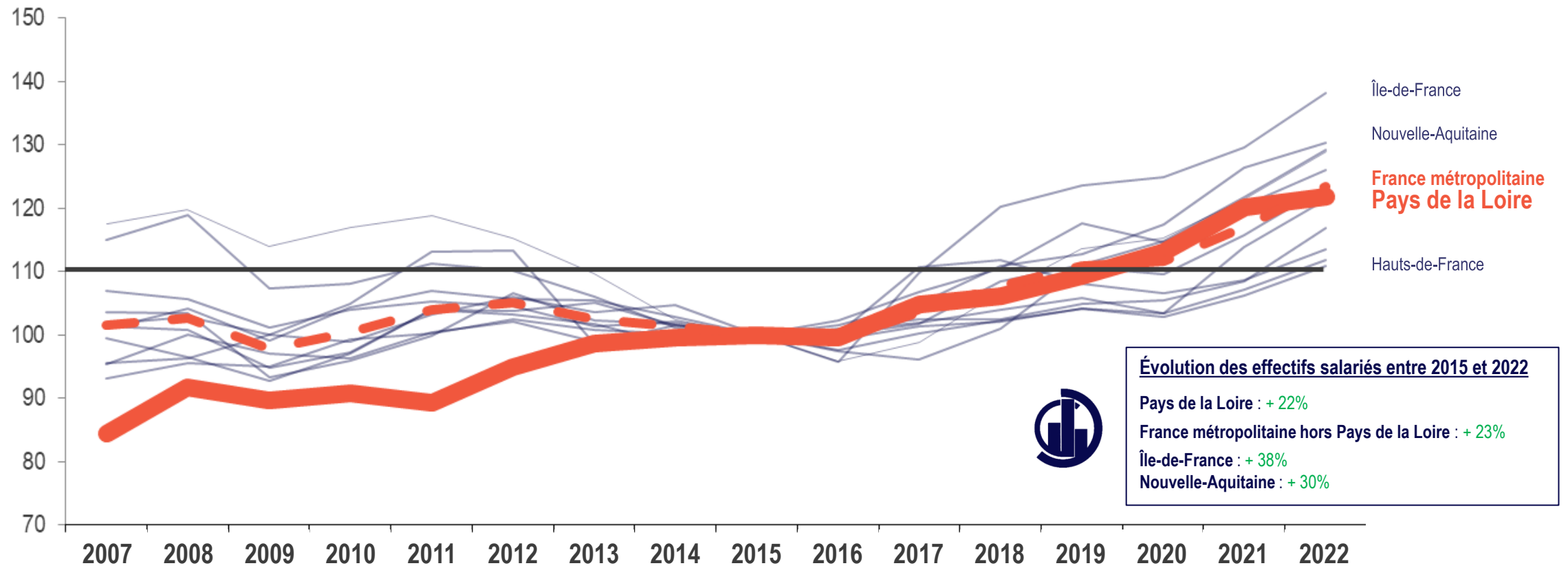
# DEPUIS 2007, UNE AUGMENTATION CONTINUE DES EFFECTIFS SALARIÉS...

Évolution des effectifs salariés dans les Pays de la Loire (données au 31 décembre)



# ... SIMILAIRE À CELLE OBSERVÉE AU NIVEAU NATIONAL

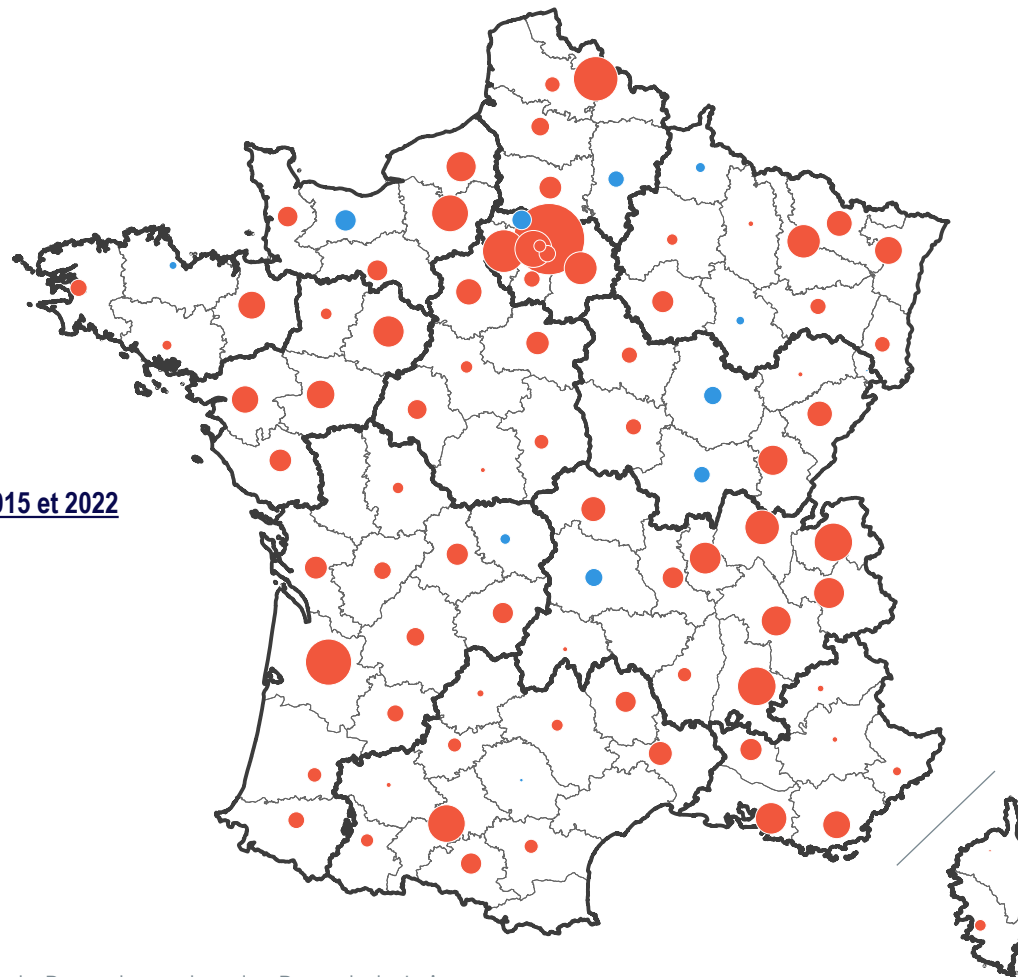
Évolution des effectifs salariés par région en France métropolitaine (base 100 au 31/12/2015)





# ENTRE 2015 ET 2022, UNE HAUSSE DES EFFECTIFS DANS LES DÉPARTEMENTS LIGÉRIENS QUI S'INSCRIT DANS LA DYNAMIQUE NATIONALE...

## Évolution des effectifs salariés entre 2015 et 2022 par département de France métropolitaine



### Légende

- +/- 800 salariés
- +/- 250 salariés
- +/- 100 salariés
- Évolution positive
- Évolution négative

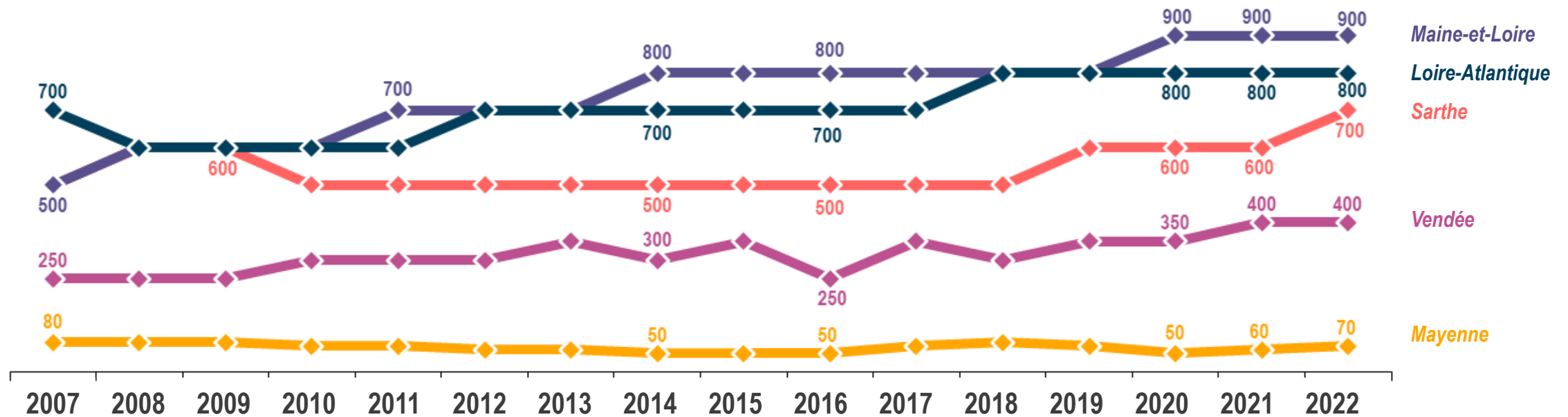


### Évolution des effectifs salariés entre 2015 et 2022

Sarthe : + 160 salariés (+ 31%)  
Maine-et-Loire : + 130 salariés (+ 17%)  
Loire-Atlantique : + 120 salariés (+ 18%)  
Vendée : + 80 salariés (+ 25%)  
Mayenne : + 20 salariés (+ 48%)

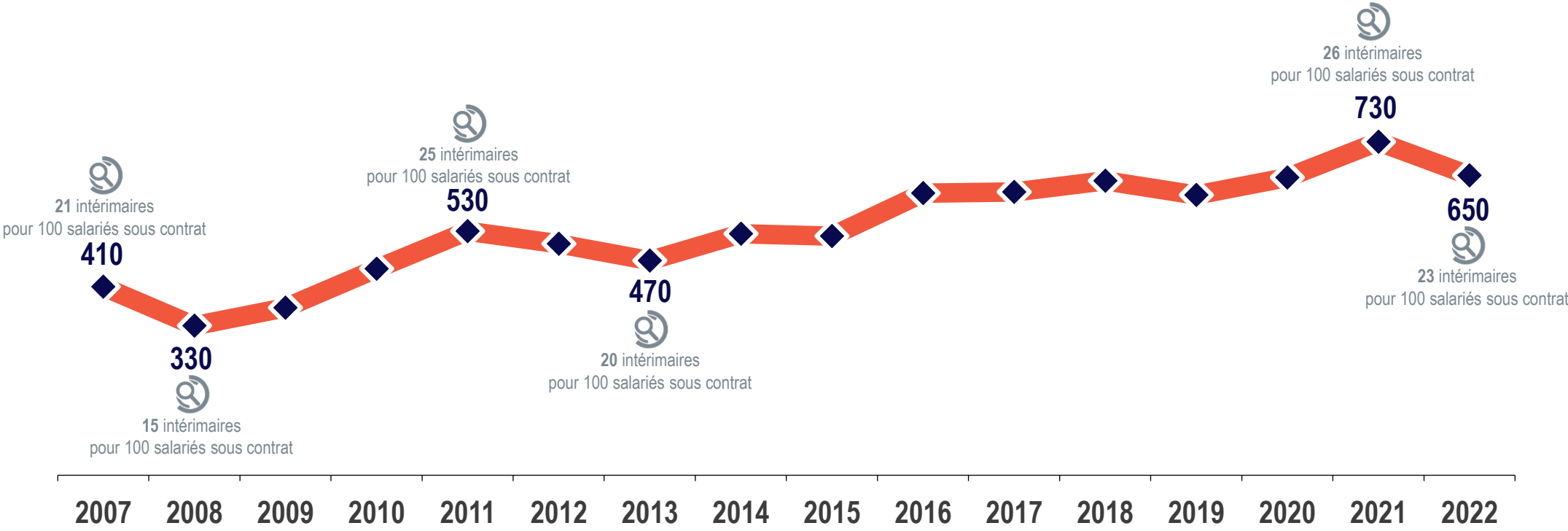
# ... UNE DYNAMIQUE OBSERVÉE EN PARTICULIER EN SARTHE ET EN VENDÉE

Évolution des effectifs salariés par département dans les Pays de la Loire (données au 31 décembre)




# UN FORT RECOURS À L'INTÉRIM

Évolution des effectifs intérimaires dans les Pays de la Loire  
(données à fin décembre)



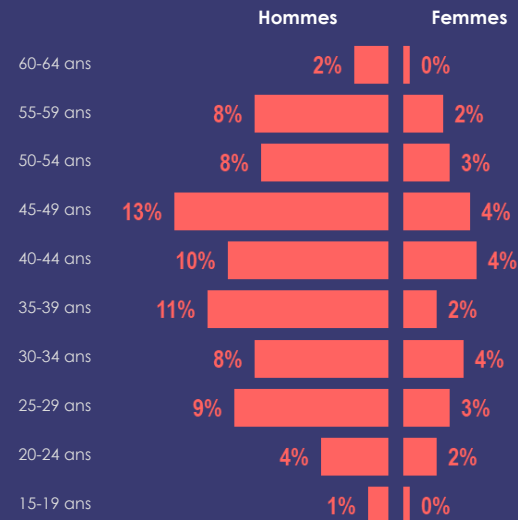
# CARACTÉRISTIQUES SOCIO-DÉMOGRAPHIQUES ET SOCIO-ÉCONOMIQUES DES SALARIÉS DE LA BRANCHE DU RECYCLAGE DANS LES PAYS DE LA LOIRE

## 2 salariés sur 3 sont des opérateurs




Répartition des salariés par catégorie socio-professionnelle

## Une majorité d'hommes parmi les salariés



Pyramide des âges des salariés

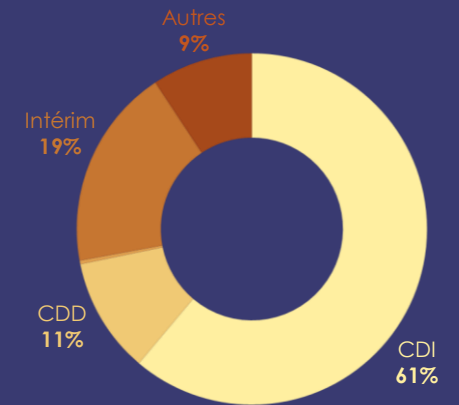


À titre de comparaison, tous secteurs économiques confondus, 51% des salariés sont des hommes et 49% sont des femmes

Moins de 30 ans : 20%  
50 ans et plus : 24%

À titre de comparaison, tous secteurs économiques confondus, 26% des salariés ont moins de 30 ans et 26% ont 50 ans ou plus

## Une majorité de salariés est en CDI



Type de contrat de travail des salariés

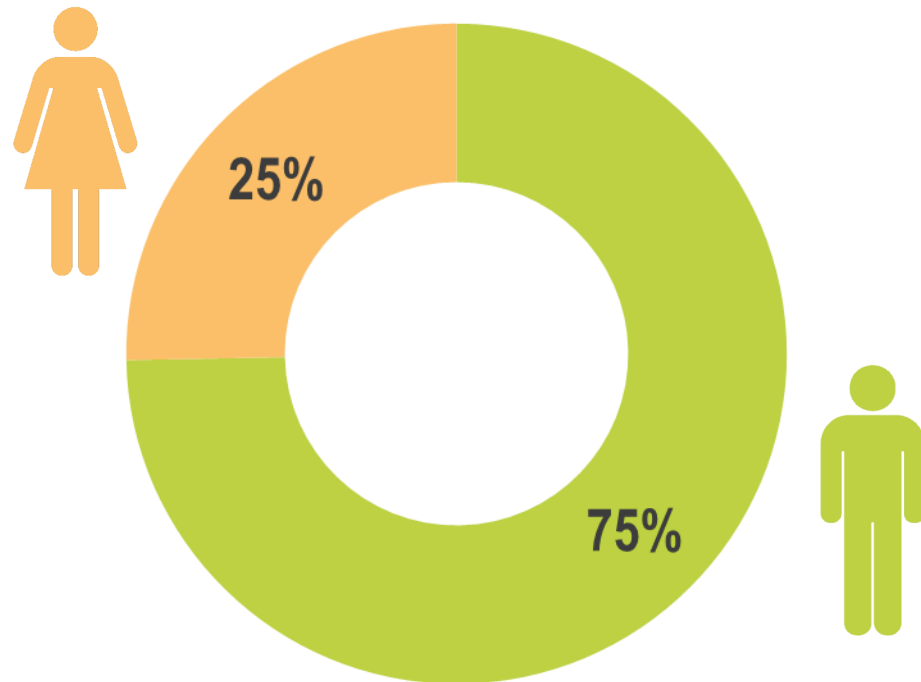


**2 850 personnes** sont salariées au sein des entreprises du **recyclage** auxquelles s'ajoutent **650 intérimaires**, soit **3 500 personnes** en tout

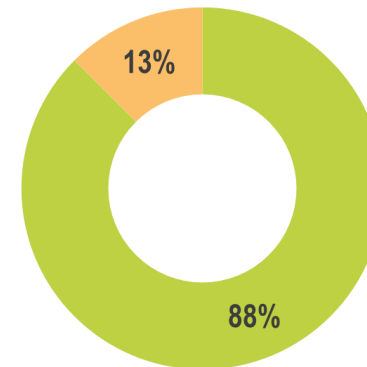
# UNE INDUSTRIE CARACTÉRISÉE PAR UNE MAJORITÉ D'HOMMES AU SEIN DE CHAQUE CATÉGORIE SOCIO-PROFESSIONNELLE SAUF CHEZ LES EMPLOYÉS

## Répartition par sexe des salariés de la branche du Recyclage

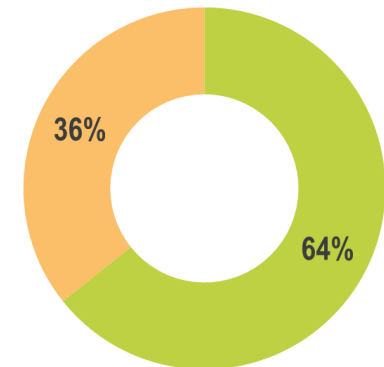
Ensemble des catégories socio-professionnelles



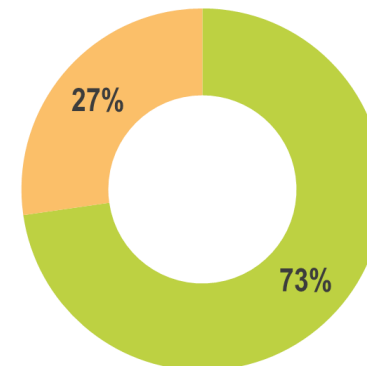
Opérateurs



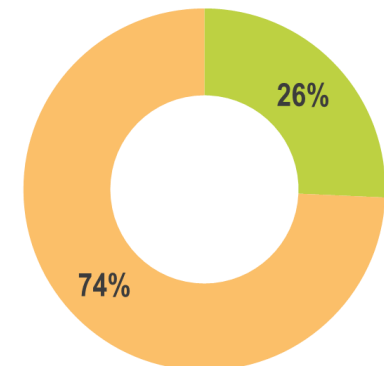
Techniciens supérieurs et agents de maîtrise



Ingénieurs et cadres

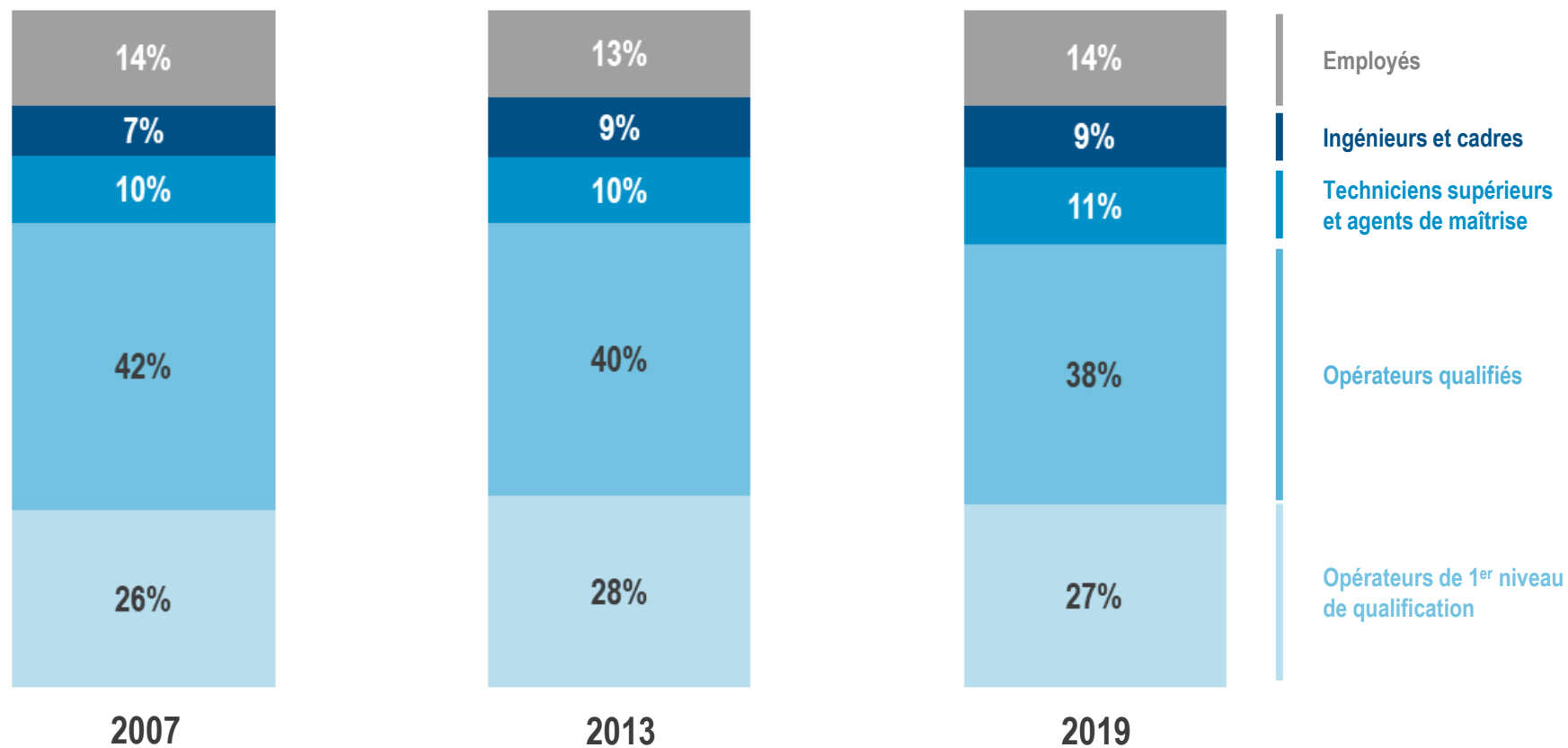


Employés



# UNE STABILISATION DE LA RÉPARTITION DES EFFECTIFS PAR CATÉGORIE SOCIO-PROFESSIONNELLE

Évolution de la répartition des effectifs salariés par catégorie socio-professionnelle



## POUR EN SAVOIR PLUS



Observatoire  
Régional des  
Compétences  
Industrielles  
*Pays de la Loire*

**[www.orci-pdl.fr](http://www.orci-pdl.fr)**

06 19 22 36 42

[d.lemancq@orci-pdl.fr](mailto:d.lemancq@orci-pdl.fr)

10 chemin du Vigneau  
Parc Solaris, bâtiment Arkam  
44800 Saint-Herblain

